



УПРАВЛЕНИЕ ФЕДЕРАЛЬНОЙ СЛУЖБЫ
ГОСУДАРСТВЕННОЙ СТАТИСТИКИ
ПО РЕСПУБЛИКЕ КРЫМ И Г. СЕВАСТОПОЛЮ

Итоги сплошного федерального наблюдения за деятельностью субъектов малого и среднего бизнеса по городу Севастополю



за 2020 год



УПРАВЛЕНИЕ ФЕДЕРАЛЬНОЙ СЛУЖБЫ
ГОСУДАРСТВЕННОЙ СТАТИСТИКИ
ПО РЕСПУБЛИКЕ КРЫМ
И Г. СЕВАСТОПОЛЮ

Итоги сплошного федерального наблюдения за деятельностью субъектов малого и среднего бизнеса по городу Севастополю

г. Севастополь

2020 г.

- 01 ЧИСЛО ЮРИДИЧЕСКИХ ЛИЦ, ОСУЩЕСТВЛЯЮЩИХ ДЕЯТЕЛЬНОСТЬ В 2020 ГОДУ
- 02 ЧИСЛО ЮРИДИЧЕСКИХ ЛИЦ, ОСУЩЕСТВЛЯЮЩИХ ДЕЯТЕЛЬНОСТЬ ПО СУБЪЕКТАМ РОССИЙСКОЙ ФЕДЕРАЦИИ В 2020 ГОДУ
- 03 ЧИСЛО ИНДИВИДУАЛЬНЫХ ПРЕДПРИНИМАТЕЛЕЙ, ОСУЩЕСТВЛЯЮЩИХ ДЕЯТЕЛЬНОСТЬ В 2020 ГОДУ
- 04 ЧИСЛО ИНДИВИДУАЛЬНЫХ ПРЕДПРИНИМАТЕЛЕЙ, ОСУЩЕСТВЛЯЮЩИХ ДЕЯТЕЛЬНОСТЬ ПО СУБЪЕКТАМ РОССИЙСКОЙ ФЕДЕРАЦИИ В 2020 ГОДУ
- 05 ЧИСЛО ЮРИДИЧЕСКИХ ЛИЦ, ОСУЩЕСТВЛЯВШИХ ДЕЯТЕЛЬНОСТЬ В 2020 ГОДУ, ПО ВИДАМ ЭКОНОМИЧЕСКОЙ ДЕЯТЕЛЬНОСТИ
- 06 ЧИСЛО ИНДИВИДУАЛЬНЫХ ПРЕДПРИНИМАТЕЛЕЙ, ОСУЩЕСТВЛЯВШИХ ДЕЯТЕЛЬНОСТЬ, ПО ВИДАМ ЭКОНОМИЧЕСКОЙ ДЕЯТЕЛЬНОСТИ В 2020 ГОДУ
- 07 ЧИСЛО ЮРИДИЧЕСКИХ ЛИЦ И ИНДИВИДУАЛЬНЫХ ПРЕДПРИНИМАТЕЛЕЙ ПО МУНИЦИПАЛЬНЫМ ОБРАЗОВАНИЯМ В 2020 ГОДУ*





УПРАВЛЕНИЕ ФЕДЕРАЛЬНОЙ СЛУЖБЫ
ГОСУДАРСТВЕННОЙ СТАТИСТИКИ
ПО РЕСПУБЛИКЕ КРЫМ
И Г. СЕВАСТОПОЛЮ

Итоги сплошного федерального наблюдения за деятельностью субъектов малого и среднего бизнеса по городу Севастополю

г. Севастополь

2020 г.

08

ВЫРУЧКА ОТ РЕАЛИЗАЦИИ ТОВАРОВ (РАБОТ, УСЛУГ) ЮРИДИЧЕСКИХ ЛИЦ ПО ВИДАМ ЭКОНОМИЧЕСКОЙ ДЕЯТЕЛЬНОСТИ В 2020 ГОДУ

09

ВЫРУЧКА ОТ РЕАЛИЗАЦИИ ТОВАРОВ (РАБОТ, УСЛУГ) ИНДИВИДУАЛЬНЫХ ПРЕДПРИНИМАТЕЛЕЙ ПО ВИДАМ ЭКОНОМИЧЕСКОЙ ДЕЯТЕЛЬНОСТИ В 2020 ГОДУ

10

ВЫРУЧКА ОТ РЕАЛИЗАЦИИ ТОВАРОВ (РАБОТ, УСЛУГ) ИНДИВИДУАЛЬНЫХ ПРЕДПРИНИМАТЕЛЕЙ ПО МУНИЦИПАЛЬНЫМ ОБРАЗОВАНИЯМ*

11

ИНВЕСТИЦИИ В ОСНОВНОЙ КАПИТАЛ ЮРИДИЧЕСКИХ ЛИЦ ПО ОТДЕЛЬНЫМ ВИДАМ ЭКОНОМИЧЕСКОЙ ДЕЯТЕЛЬНОСТИ В 2020 ГОДУ

12

НАЛИЧИЕ ОСНОВНЫХ ФОНДОВ У ЮРИДИЧЕСКИХ ЛИЦ И ИНДИВИДУАЛЬНЫХ ПРЕДПРИНИМАТЕЛЕЙ ПО ВИДАМ ЭКОНОМИЧЕСКОЙ ДЕЯТЕЛЬНОСТИ В 2020 ГОДУ ПО ПОЛНОЙ УЧЕТНОЙ СТОИМОСТИ

13

ЧИСЛЕННОСТЬ РАБОТНИКОВ ЮРИДИЧЕСКИХ ЛИЦ И ИНДИВИДУАЛЬНЫХ ПРЕДПРИНИМАТЕЛЕЙ ПО ВИДАМ ЭКОНОМИЧЕСКОЙ ДЕЯТЕЛЬНОСТИ В 2020 ГОДУ





ЧИСЛО ЮРИДИЧЕСКИХ ЛИЦ, ОСУЩЕСТВЛЯЮЩИХ ДЕЯТЕЛЬНОСТЬ В 2020 ГОДУ

единиц

Российская Федерация

1 436 672

Южный Федеральный Округ

110 035

г. Севастополь

4 361

Средние
предприятия

14 309

Средние
предприятия

1 202

Средние
предприятия

17

Малые
предприятия

164 840

Малые
предприятия

13 484

Малые
предприятия

410

Микро
Предприятия

1 257 523

Микро
предприятия

95 349

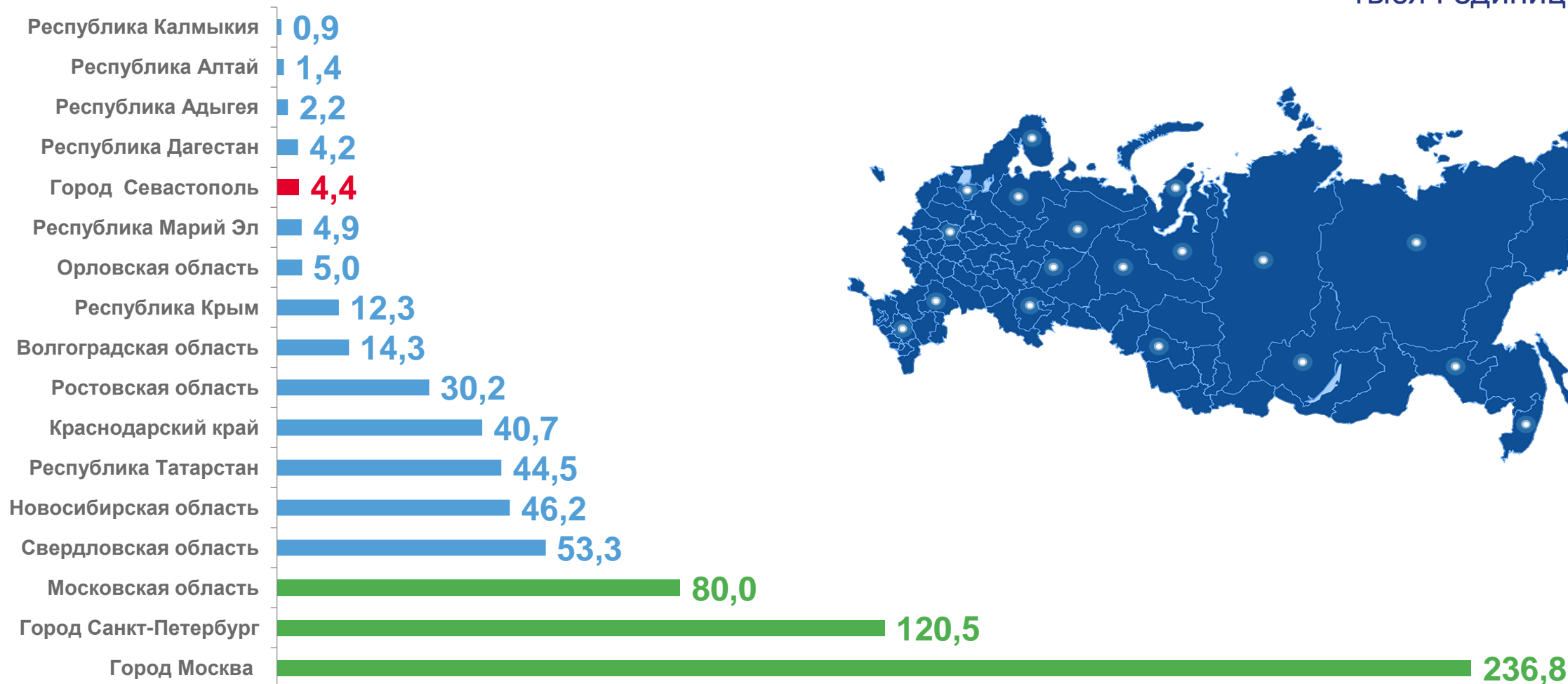
Микро
предприятия

3 934



ЧИСЛО ЮРИДИЧЕСКИХ ЛИЦ, ОСУЩЕСТВЛЯЮЩИХ ДЕЯТЕЛЬНОСТЬ ПО СУБЪЕКТАМ РОССИЙСКОЙ ФЕДЕРАЦИИ В 2020 ГОДУ

ТЫСЯЧ ЕДИНИЦ





ЧИСЛО ИНДИВИДУАЛЬНЫХ ПРЕДПРИНИМАТЕЛЕЙ, ОСУЩЕСТВЛЯЮЩИХ ДЕЯТЕЛЬНОСТЬ В 2020 ГОДУ

единиц

Российская Федерация

2 303 142

Южный Федеральный Округ

357 101

г. Севастополь

12 486

Крупные
предприниматели

49 449

Крупные
предприниматели

5 902

Крупные
предприниматели

222

Средние
предприниматели

286

Средние
предприниматели

29

Средние
предприниматели

1

Малые
предприниматели

24 842

Малые
предприниматели

3 286

Малые
предприниматели

50

Микро
Предприниматели

2 228 565

Микро
Предприниматели

347 884

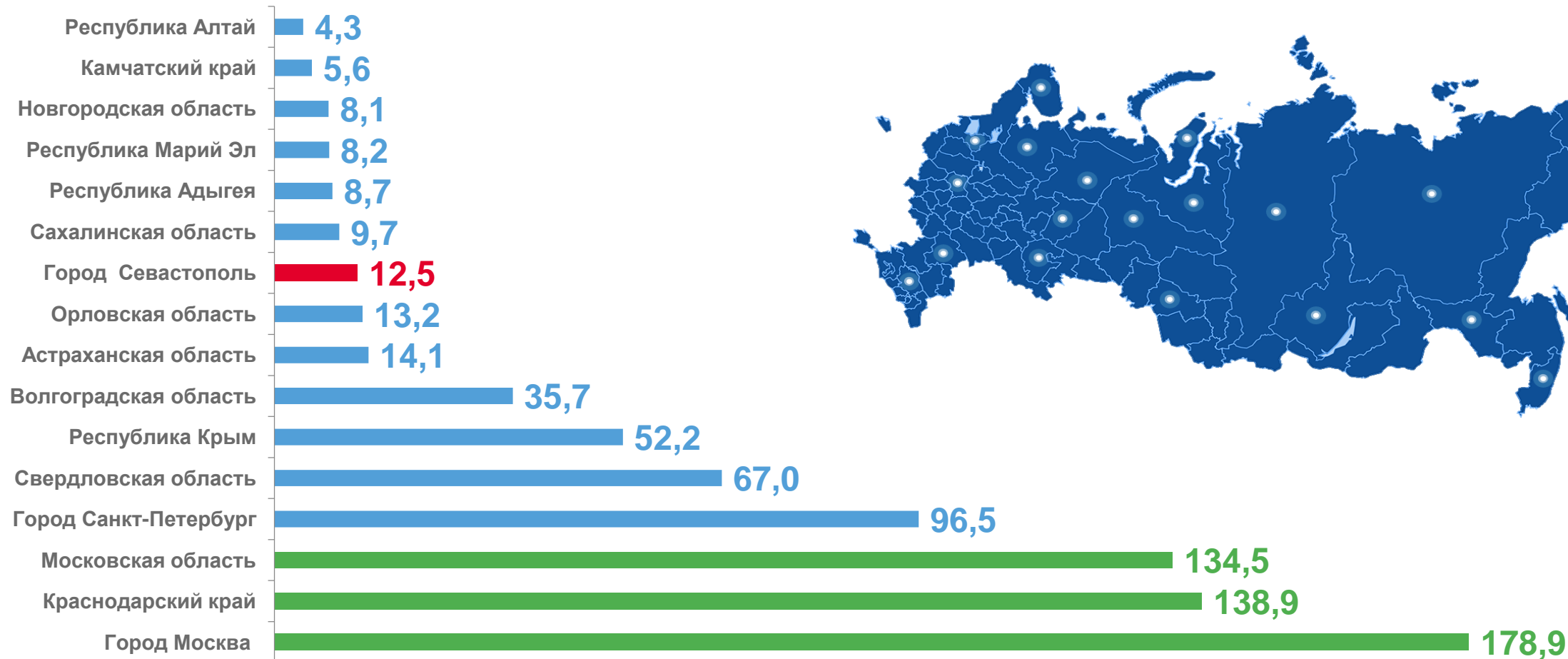
Микро
Предприниматели

12 213



ЧИСЛО ИНДИВИДУАЛЬНЫХ ПРЕДПРИНИМАТЕЛЕЙ, ОСУЩЕСТВЛЯЮЩИХ ДЕЯТЕЛЬНОСТЬ ПО СУБЪЕКТАМ РОССИЙСКОЙ ФЕДЕРАЦИИ В 2020 ГОДУ

ТЫСЯЧ ЕДИНИЦ





ЧИСЛО ЮРИДИЧЕСКИХ ЛИЦ, ОСУЩЕСТВЛЯВШИХ ДЕЯТЕЛЬНОСТЬ В 2020 ГОДУ, ПО ВИДАМ ЭКОНОМИЧЕСКОЙ ДЕЯТЕЛЬНОСТИ

единиц

Данные за 2020г.



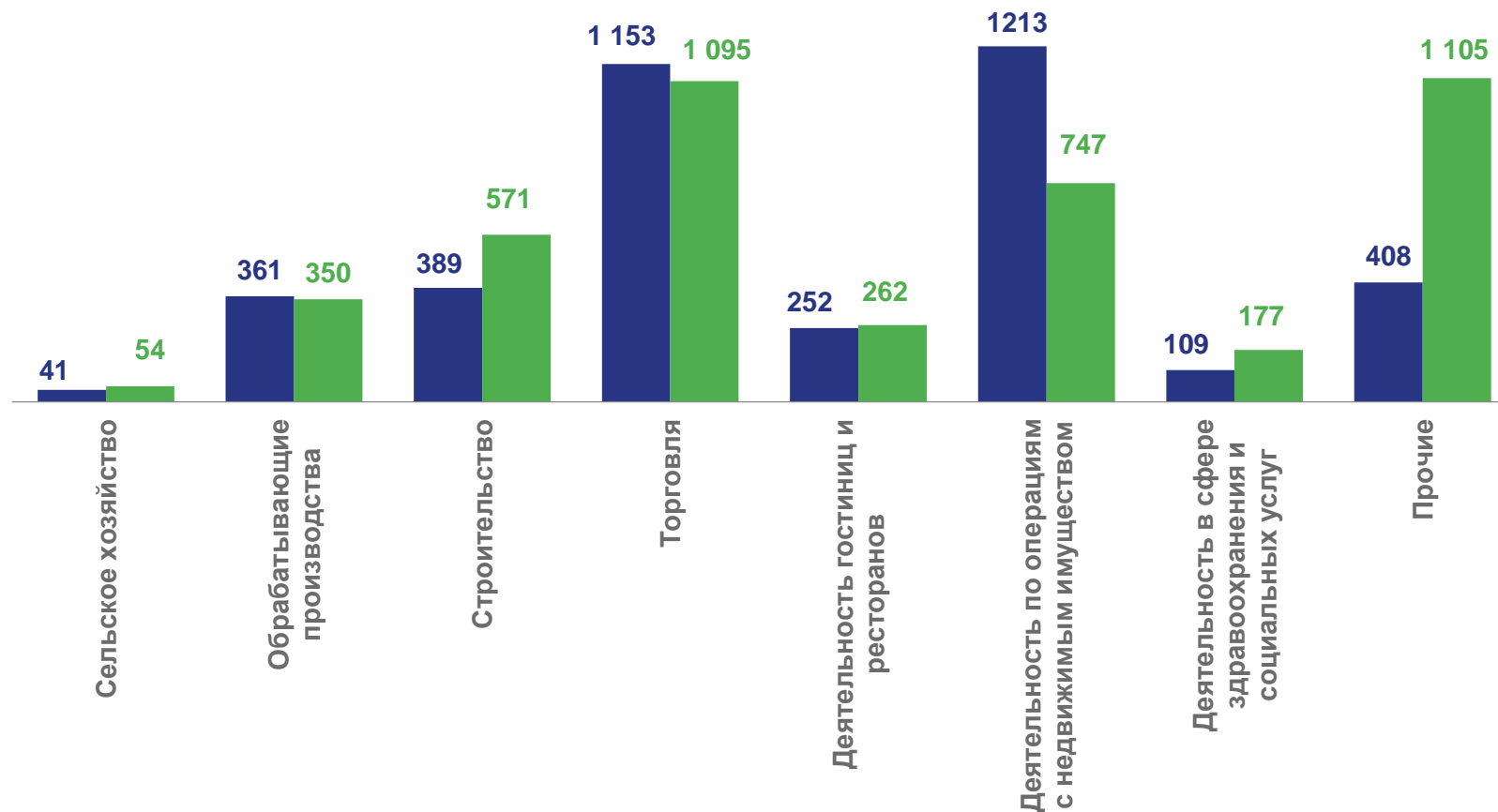
4 361

Всего юридических лиц
осуществлявших
деятельность в 2020 г.



111,1%

в % 2020 г. к 2015 г.



2015 г.

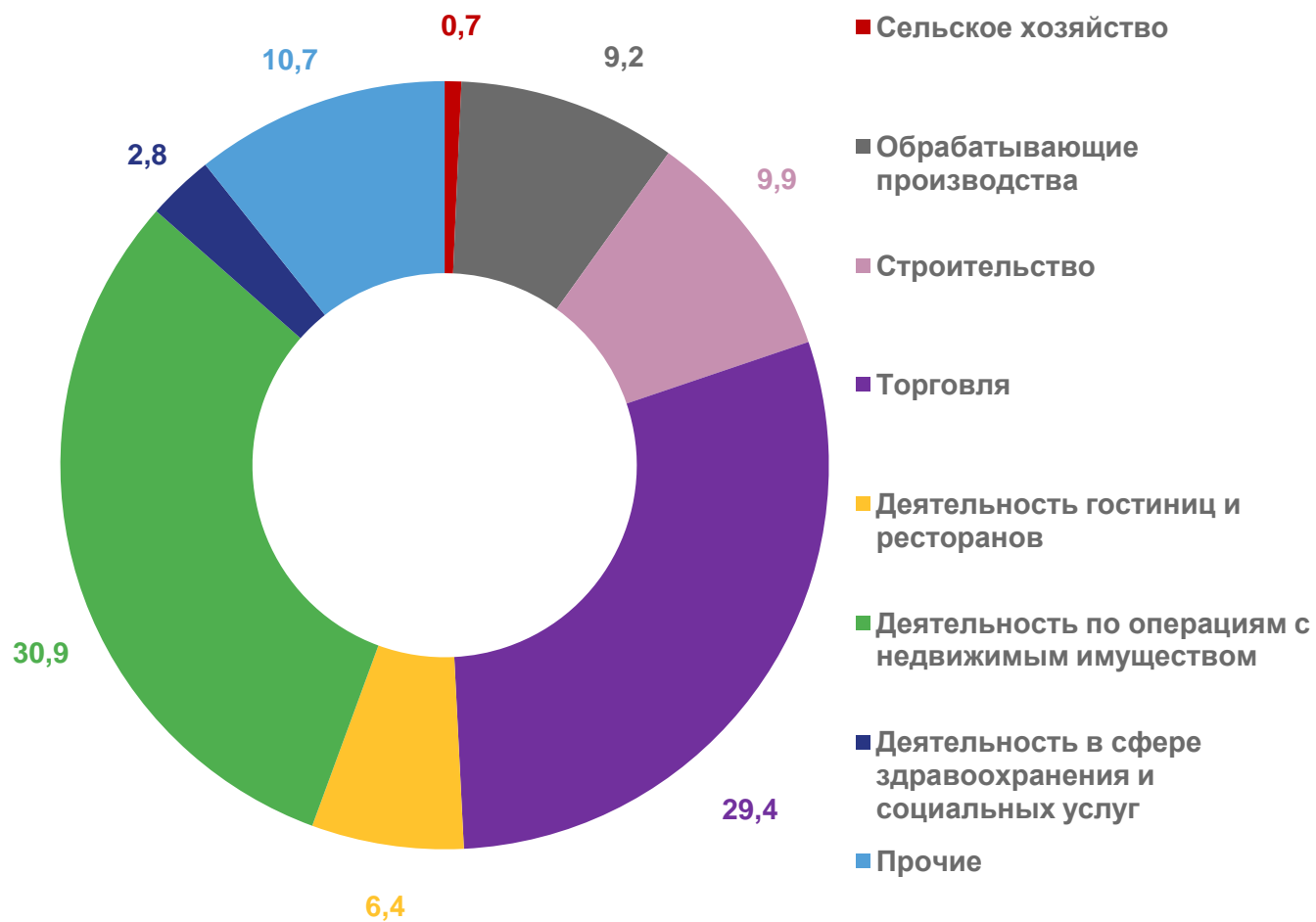


2020 г.

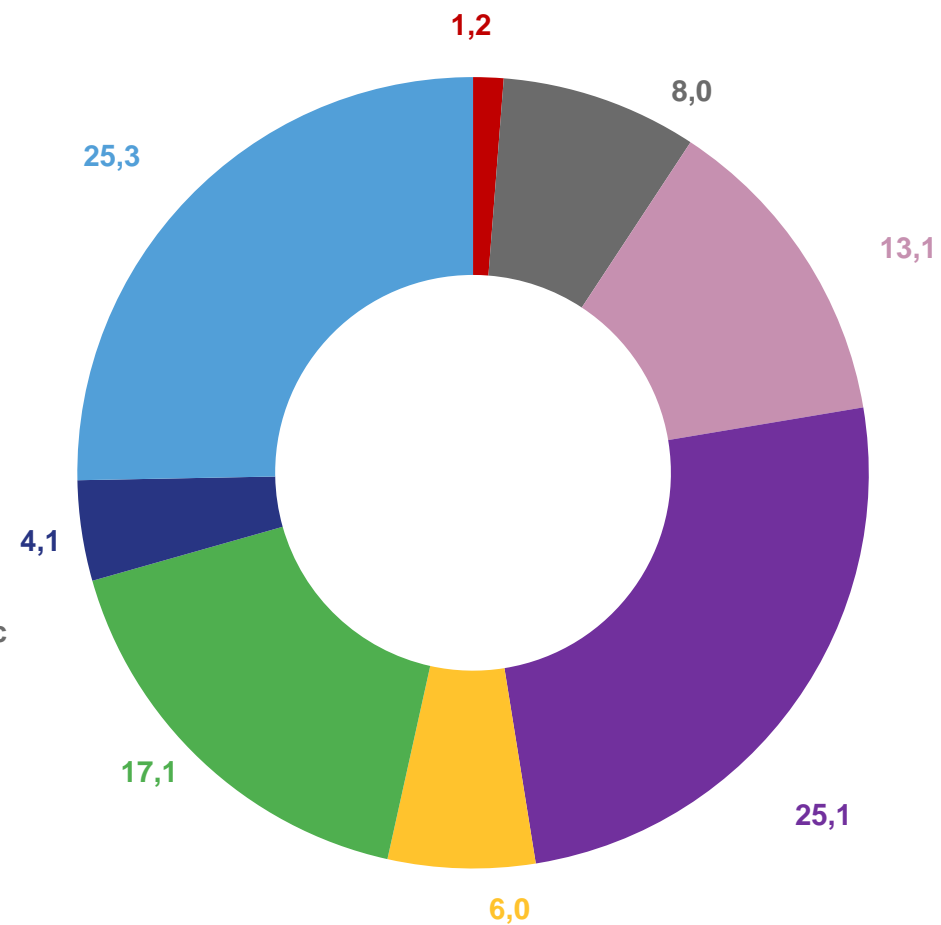


ЧИСЛО ЮРИДИЧЕСКИХ ЛИЦ, ОСУЩЕСТВЛЯВШИХ ДЕЯТЕЛЬНОСТЬ В 2020 ГОДУ, ПО ВИДАМ ЭКОНОМИЧЕСКОЙ ДЕЯТЕЛЬНОСТИ

в процентах



2015 г.



2020 г.



ЧИСЛО ДЕЙСТВУЮЩИХ ИНДИВИДУАЛЬНЫХ ПРЕДПРИНИМАТЕЛЕЙ ПО ВИДАМ ЭКОНОМИЧЕСКОЙ ДЕЯТЕЛЬНОСТИ В 2020 ГОДУ

единиц



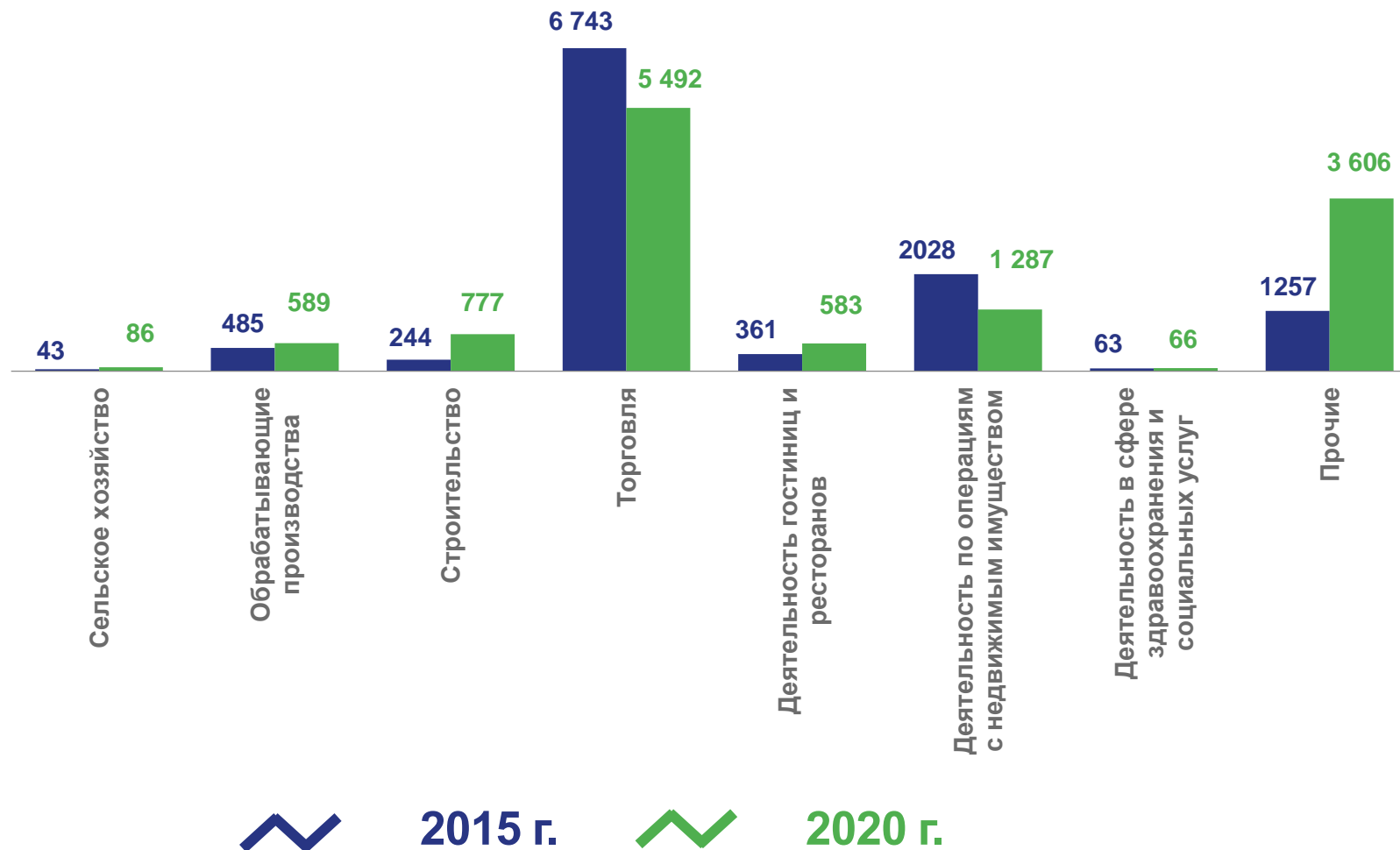
12 486

Всего индивидуальных предпринимателей осуществлявших деятельность в 2020 г.



111,2%

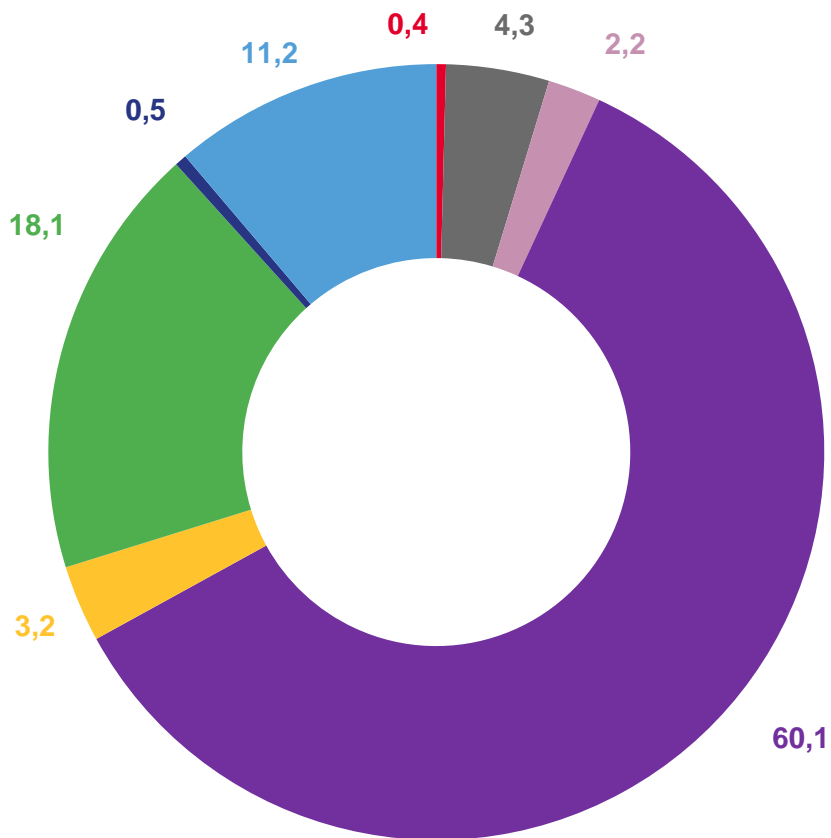
в % 2020 г. к 2015 г.





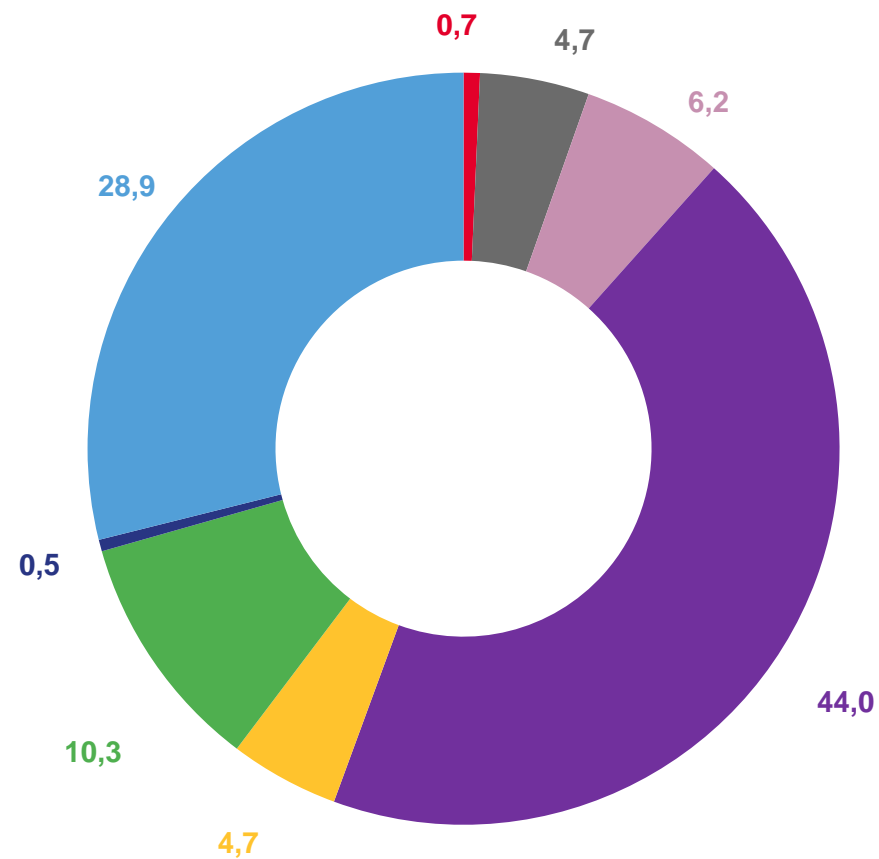
ЧИСЛО ИНДИВИДУАЛЬНЫХ ПРЕДПРИНИМАТЕЛЕЙ, ОСУЩЕСТВЛЯВШИХ ДЕЯТЕЛЬНОСТЬ, ПО ВИДАМ ЭКОНОМИЧЕСКОЙ ДЕЯТЕЛЬНОСТИ В 2020 ГОДУ

в процентах



2015 г.

- Сельское хозяйство
- Обрабатывающие производства
- Строительство
- Торговля
- Деятельность гостиниц и ресторанов
- Деятельность по операциям с недвижимым имуществом
- Деятельность в сфере здравоохранения и социальных услуг
- Прочие

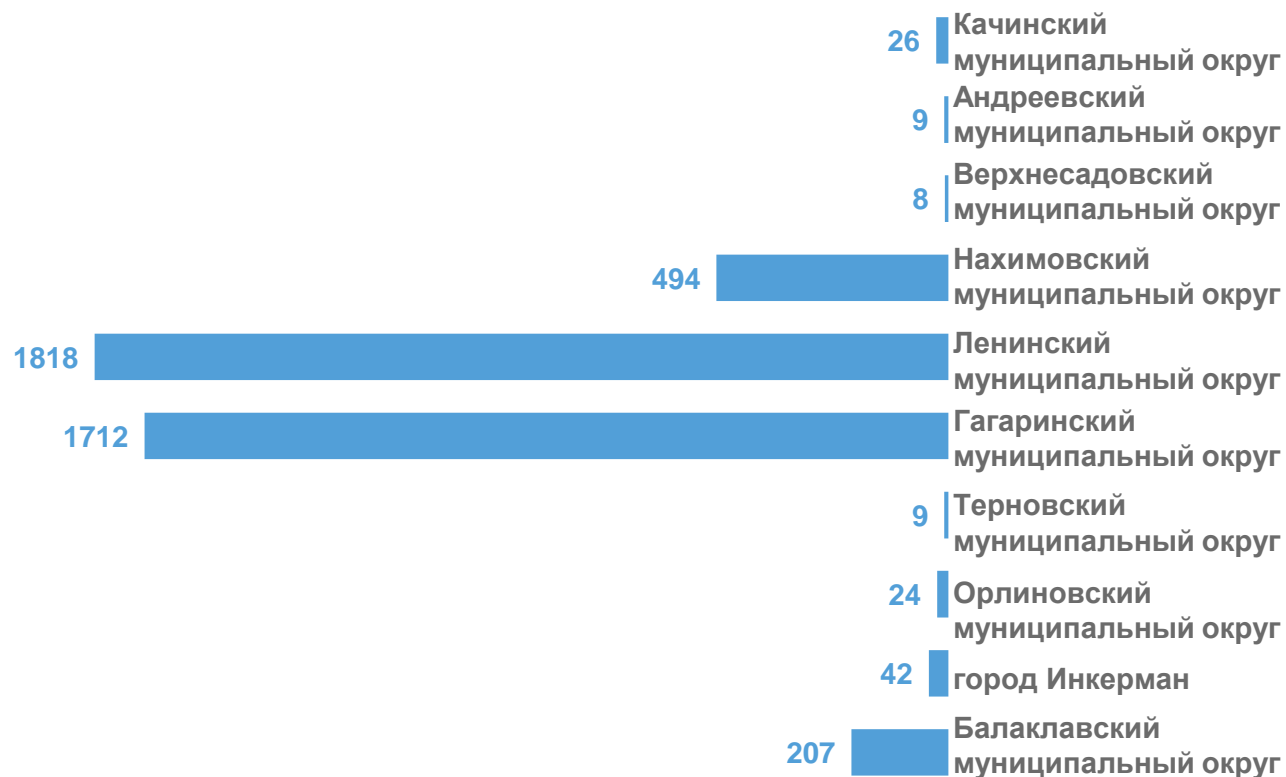


2020 г.

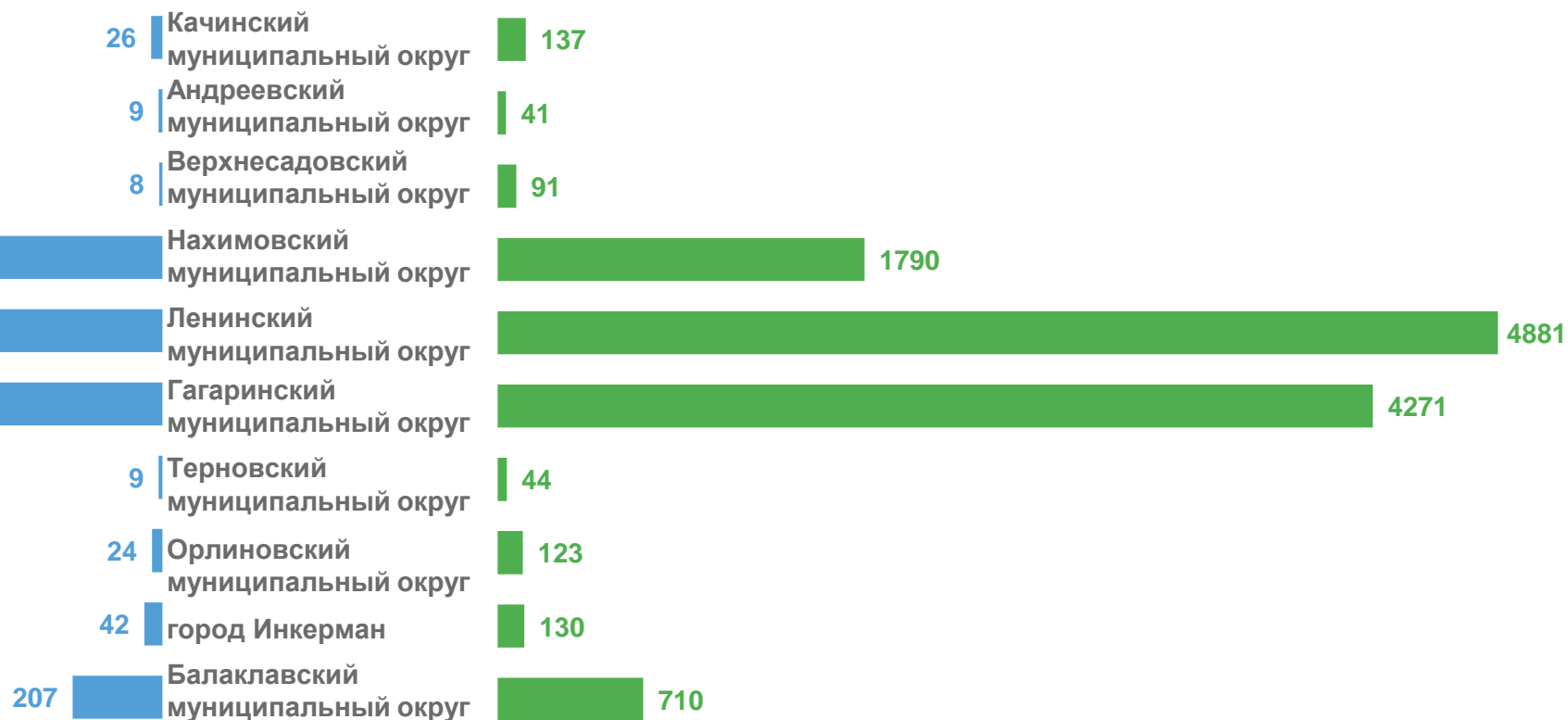


ЧИСЛО ЮРИДИЧЕСКИХ ЛИЦ И ИНДИВИДУАЛЬНЫХ ПРЕДПРИНИМАТЕЛЕЙ ПО МУНИЦИПАЛЬНЫМ ОБРАЗОВАНИЯМ В 2020 ГОДУ*

Юридические лица



Индивидуальные предприниматели





ВЫРУЧКА ОТ РЕАЛИЗАЦИИ ТОВАРОВ (РАБОТ, УСЛУГ) ЮРИДИЧЕСКИХ ЛИЦ ПО ВИДАМ ЭКОНОМИЧЕСКОЙ ДЕЯТЕЛЬНОСТИ В 2020 ГОДУ

МЛН РУБЛЕЙ



110 352,7

Выручка 2020 г.



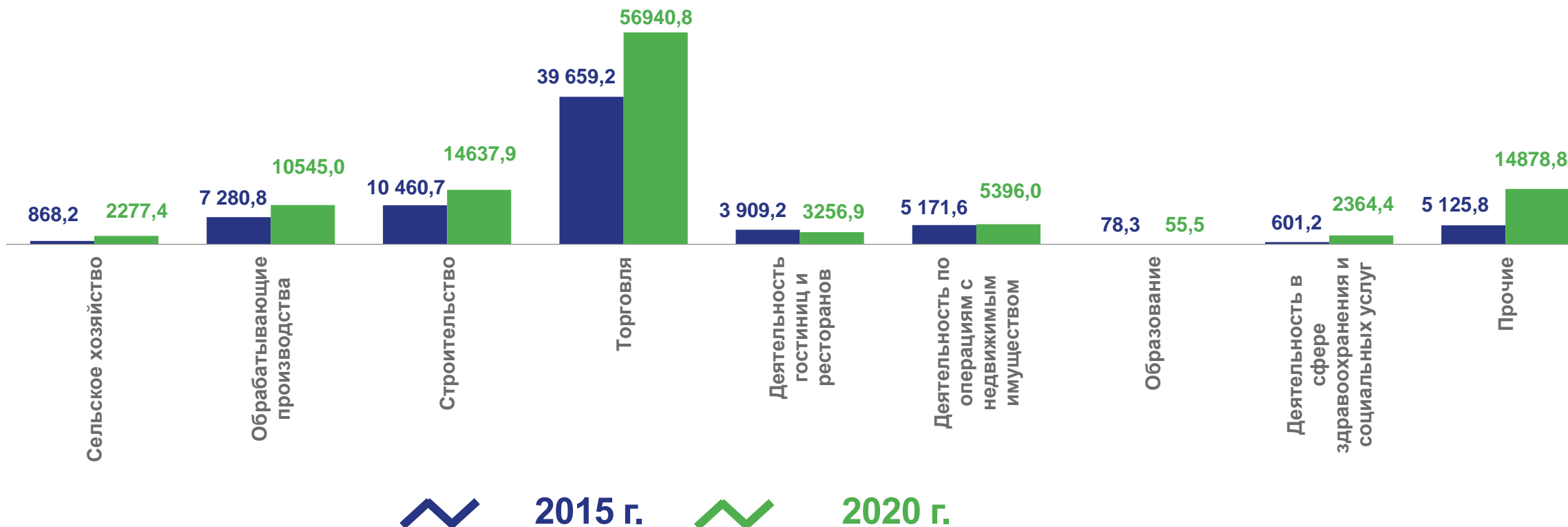
73 155, 0

Выручка 2015 г.



▲ 150,8%

в % 2020 г. к 2015 г.





ВЫРУЧКА ОТ РЕАЛИЗАЦИИ ТОВАРОВ (РАБОТ, УСЛУГ) ЮРИДИЧЕСКИХ ЛИЦ ПО ВИДАМ ЭКОНОМИЧЕСКОЙ ДЕЯТЕЛЬНОСТИ

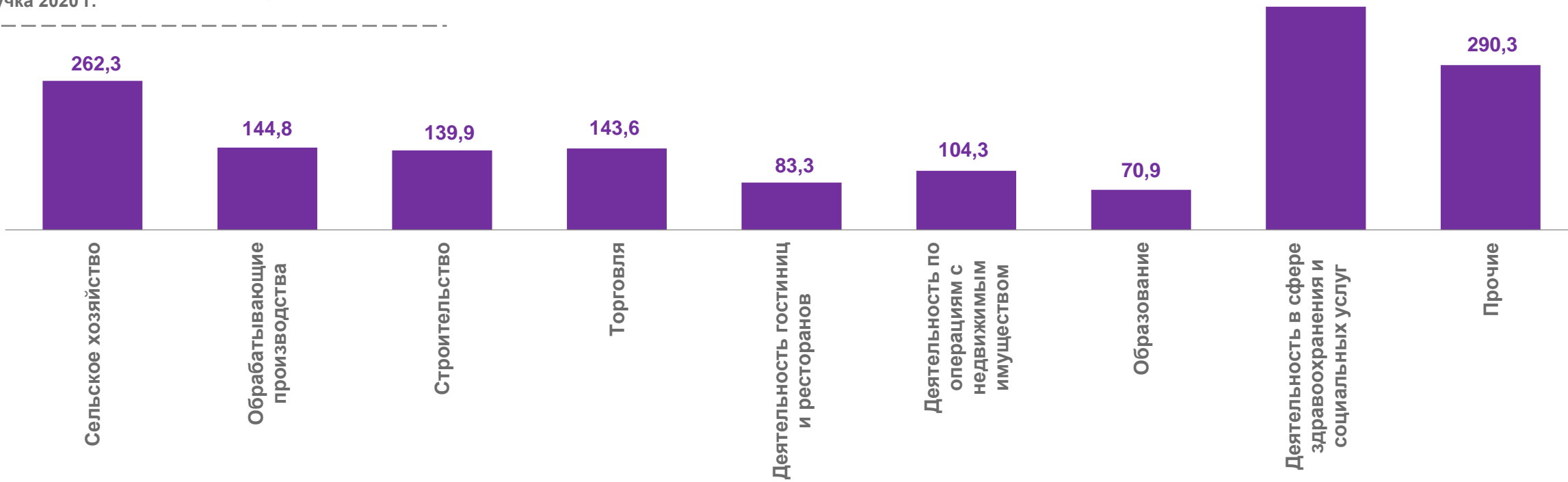


Деятельность в сфере
здравоохранения

Темп роста в процентах к 2015 году

393,3%

Выручка 2020 г.



2020 г. к 2015 г.



ВЫРУЧКА ОТ РЕАЛИЗАЦИИ ТОВАРОВ (РАБОТ, УСЛУГ) ИНДИВИДУАЛЬНЫХ ПРЕДПРИНИМАТЕЛЕЙ ПО ВИДАМ ЭКОНОМИЧЕСКОЙ ДЕЯТЕЛЬНОСТИ В 2020 ГОДУ

МЛН РУБЛЕЙ



66 222,7

Выручка 2020 г.



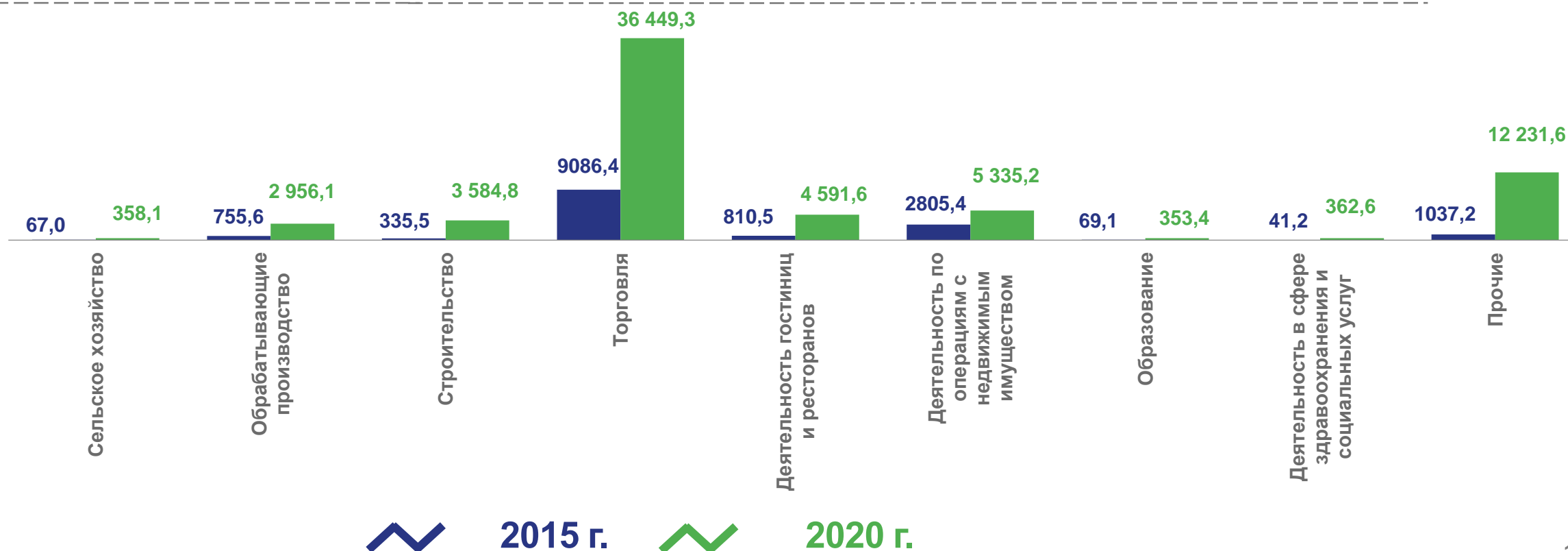
Выручка 2015 г.

15 007,9



в 4,4 раза

в % 2020 г. к 2015 г.





ВЫРУЧКА ОТ РЕАЛИЗАЦИИ ТОВАРОВ (РАБОТ, УСЛУГ) ИНДИВИДУАЛЬНЫХ ПРЕДПРИНИМАТЕЛЕЙ ПО ВИДАМ ЭКОНОМИЧЕСКОЙ ДЕЯТЕЛЬНОСТИ

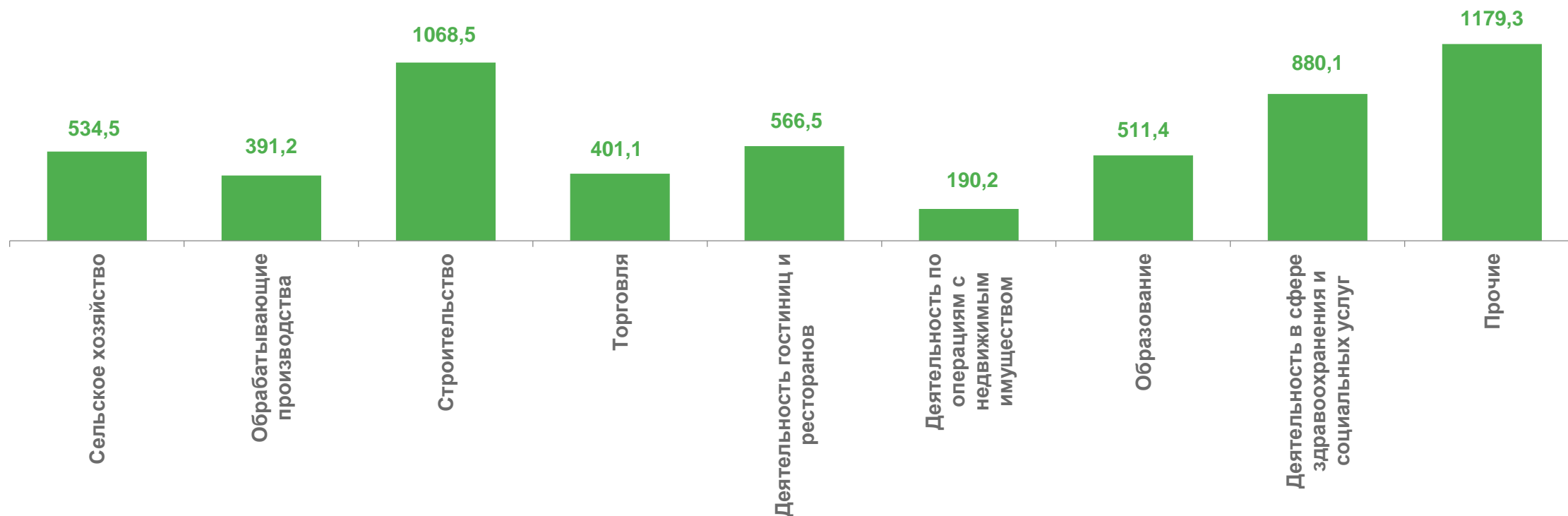


Строительство

1 068,5%

Темп роста в процентах к 2015 году

Выручка 2020 г.



В % 2020 к 2015 г.



ВЫРУЧКА ОТ РЕАЛИЗАЦИИ ТОВАРОВ (РАБОТ, УСЛУГ) ЮРИДИЧЕСКИХ ЛИЦ ПО МУНИЦИПАЛЬНЫМ ОБРАЗОВАНИЯМ*

110 352,6
млн рублей

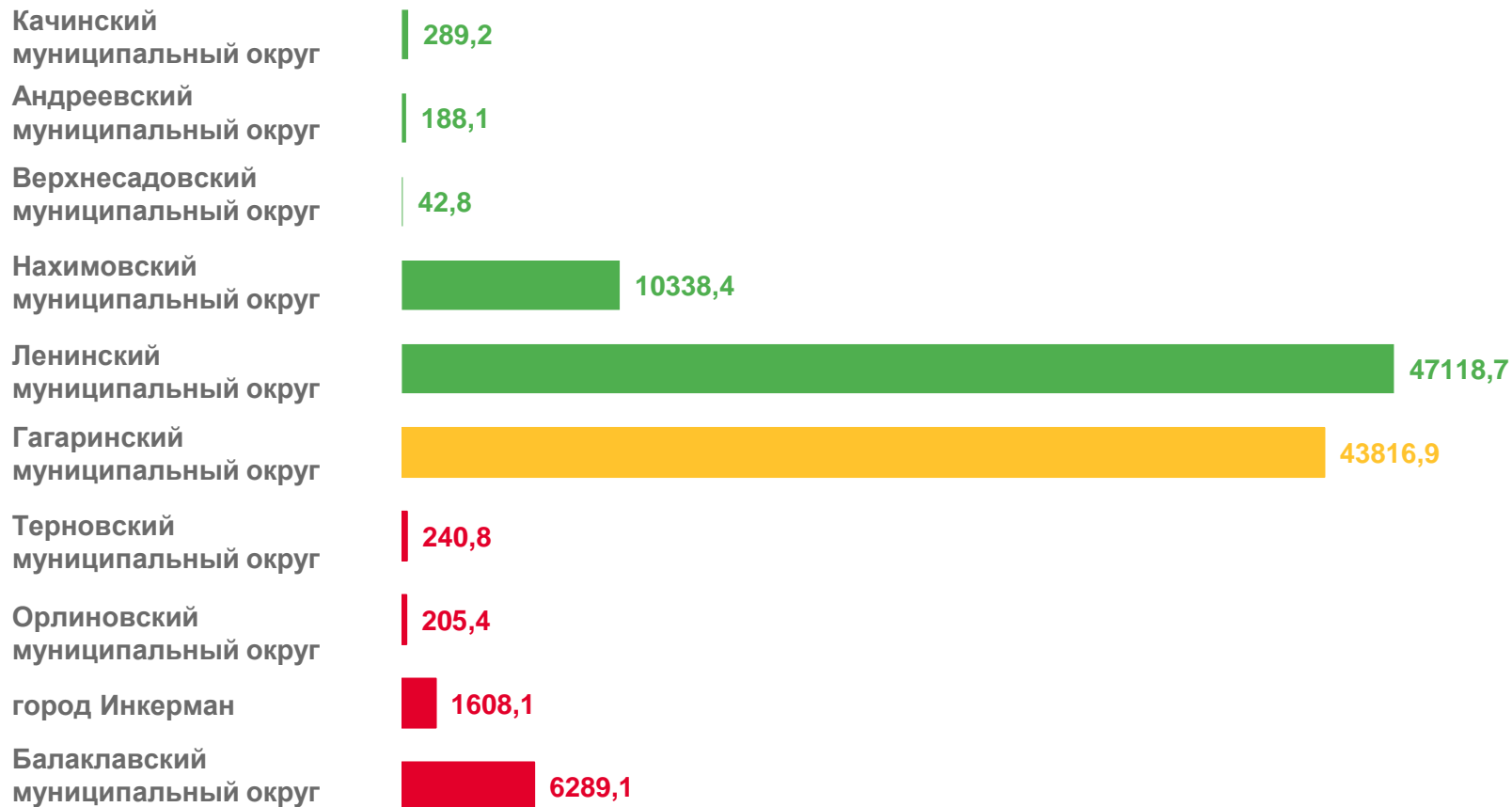


Выручка 2020 г.

73 155,0
млн рублей



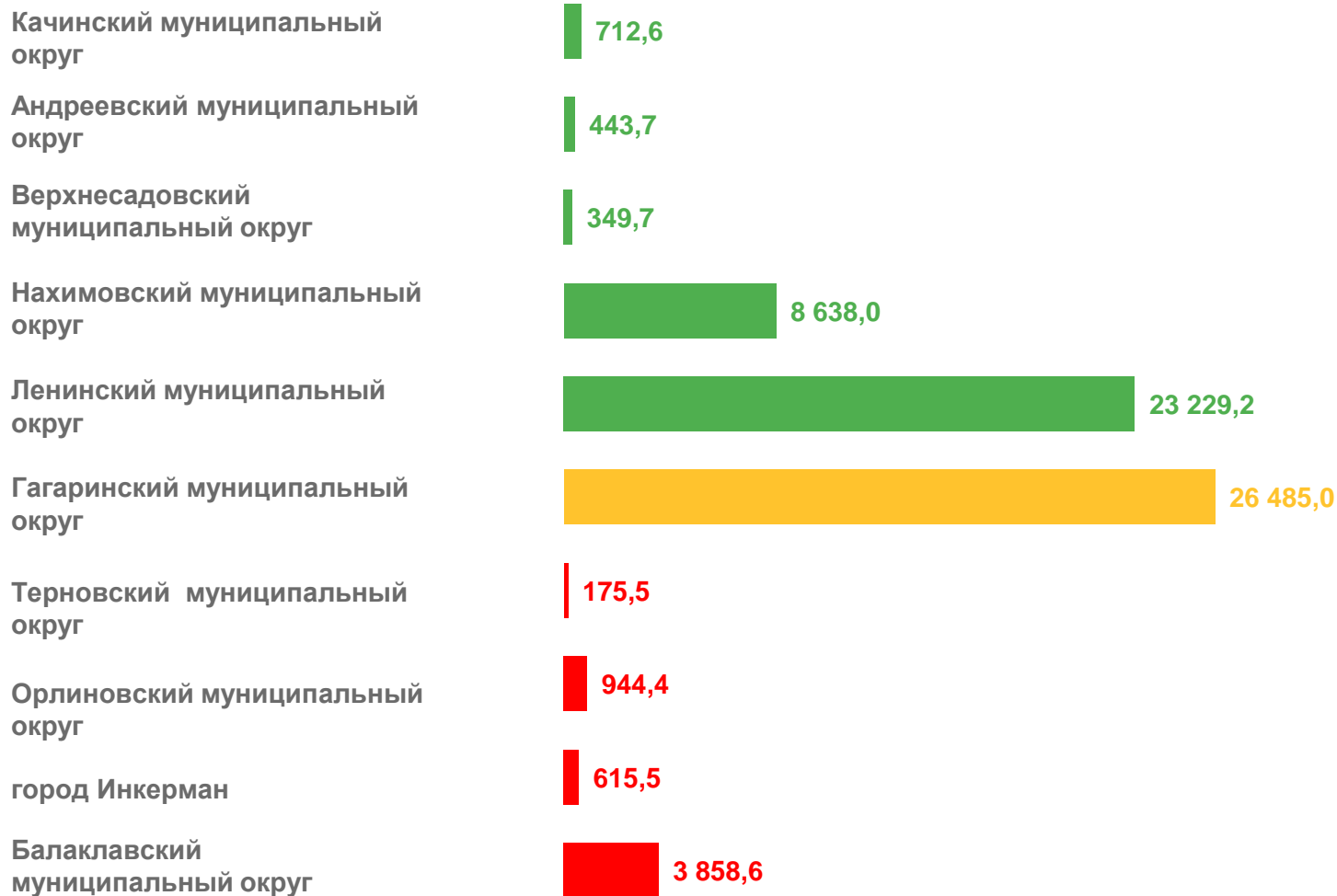
Выручка 2015 г.



* Информация в разрезе муниципальных образований сформирована на основании адреса, указанного в отчете респондентом



ВЫРУЧКА ОТ РЕАЛИЗАЦИИ ТОВАРОВ (РАБОТ, УСЛУГ) ИНДИВИДУАЛЬНЫХ ПРЕДПРИНИМАТЕЛЕЙ ПО МУНИЦИПАЛЬНЫМ ОБРАЗОВАНИЯМ*



* Информация в разрезе муниципальных образований сформирована на основании адреса, указанного в отчете респондентом



ИНВЕСТИЦИИ В ОСНОВНОЙ КАПИТАЛ ЮРИДИЧЕСКИХ ЛИЦ ПО ОТДЕЛЬНЫМ ВИДАМ ЭКОНОМИЧЕСКОЙ ДЕЯТЕЛЬНОСТИ В 2020 ГОДУ

МЛН РУБЛЕЙ



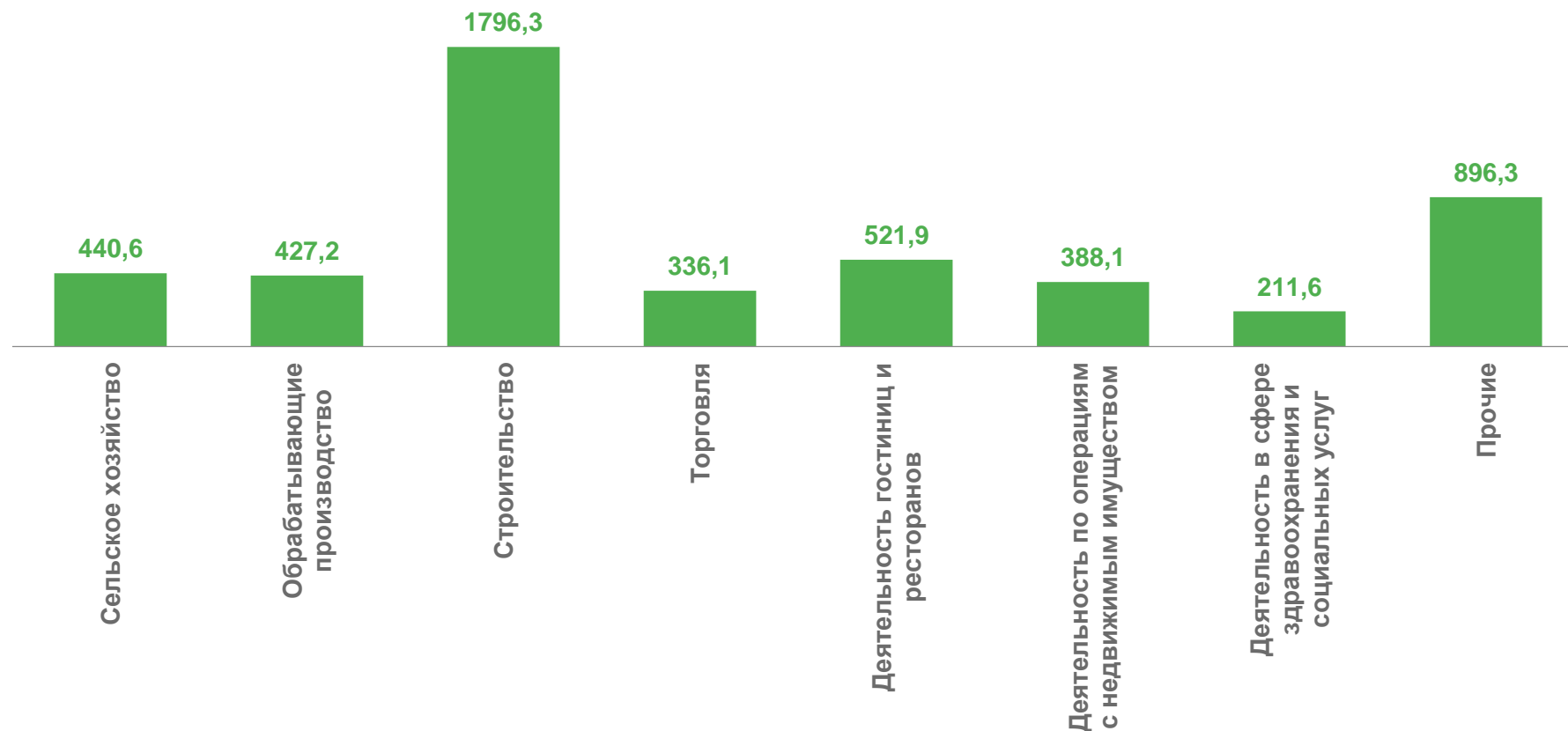
5 018,1
млн рублей

Выручка 2020 г.



1 053,1
млн рублей

Выручка 2015 г.





ИНВЕСТИЦИИ В ОСНОВНОЙ КАПИТАЛ ЮРИДИЧЕСКИХ ЛИЦ ПО ВИДАМ ОСНОВНЫХ ФОНДОВ В 2020 ГОДУ

МЛН РУБЛЕЙ

Общая сумма вложений в основной капитал в городе Севастополе составила:



2020 год

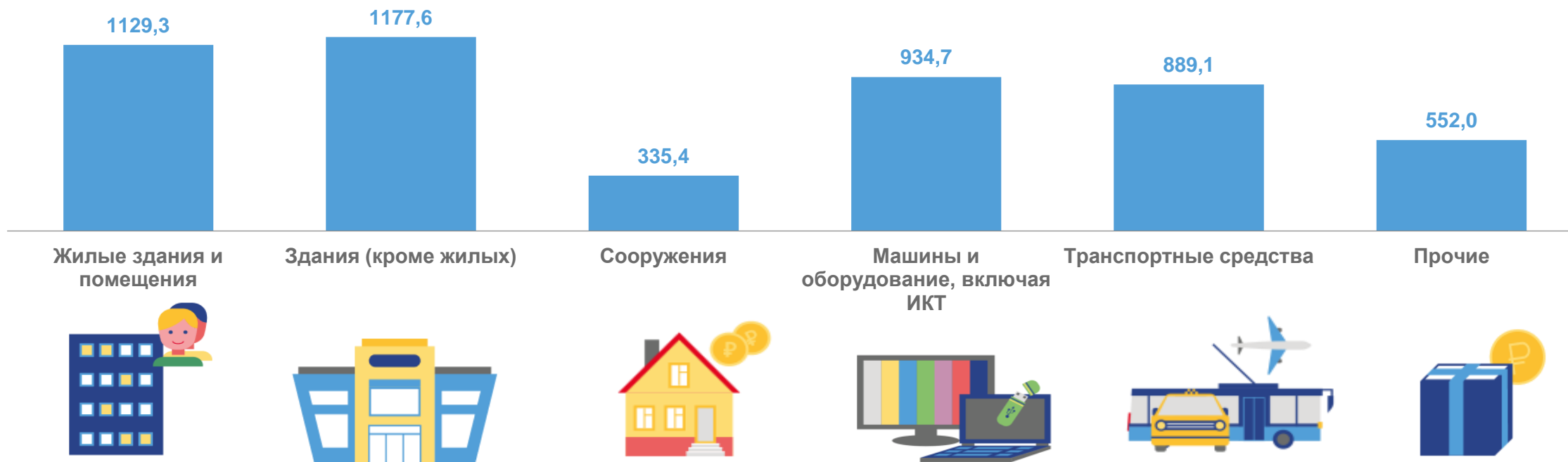
26 913,1
млн рублей

Малый бизнес вложил в здания и сооружения



2020 год

2 642,3
млн рублей





НАЛИЧИЕ ОСНОВНЫХ ФОНДОВ У ЮРИДИЧЕСКИХ ЛИЦ И ИНДИВИДУАЛЬНЫХ ПРЕДПРИНИМАТЕЛЕЙ ПО ВИДАМ ЭКОНОМИЧЕСКОЙ ДЕЯТЕЛЬНОСТИ В 2020 ГОДУ ПО ПОЛНОЙ УЧЕТНОЙ СТОИМОСТИ

МЛН РУБЛЕЙ



Всего Юридических лиц

25 725,8



Всего Индивидуальных предпринимателей

33 351,0





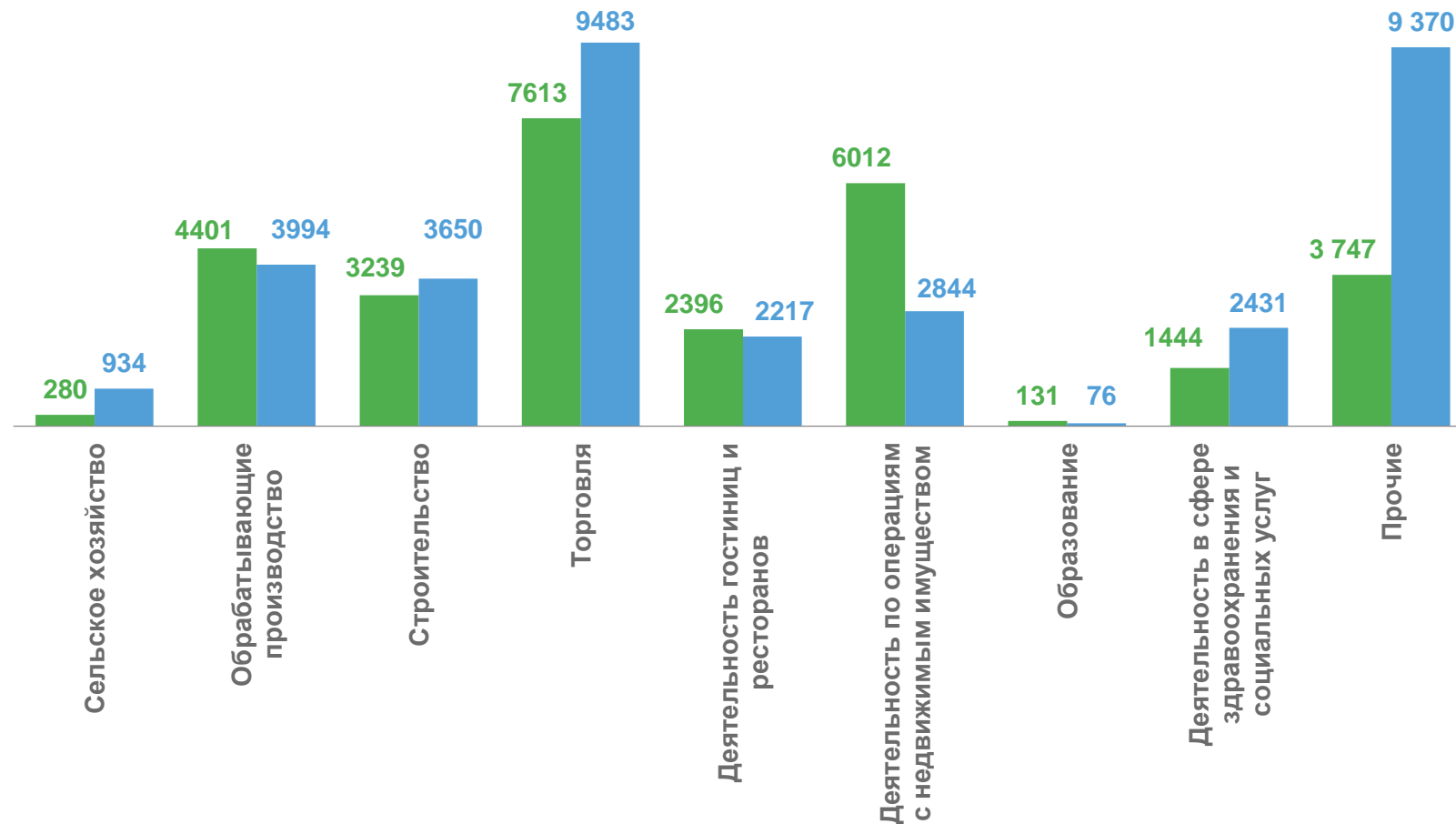
ЧИСЛЕННОСТЬ РАБОТНИКОВ ЮРИДИЧЕСКИХ ЛИЦ ПО ВИДАМ ЭКОНОМИЧЕСКОЙ ДЕЯТЕЛЬНОСТИ В 2020 ГОДУ

ЧЕЛОВЕК



35,0
тыс. человек

Средняя численность работников, всего



2015 г.



2020 г.



119,5%

в % 2020 г. к 2015 г.



ЧИСЛЕННОСТЬ РАБОТНИКОВ ЮРИДИЧЕСКИХ ЛИЦ ПО ВИДАМ ЭКОНОМИЧЕСКОЙ ДЕЯТЕЛЬНОСТИ В 2020 ГОДУ

Данные за 2020 г.



35,0
ТЫС. ЧЕЛОВЕК

Средняя численность занятых работников, всего

Данные за 2015 г.



29,3
ТЫС. ЧЕЛОВЕК

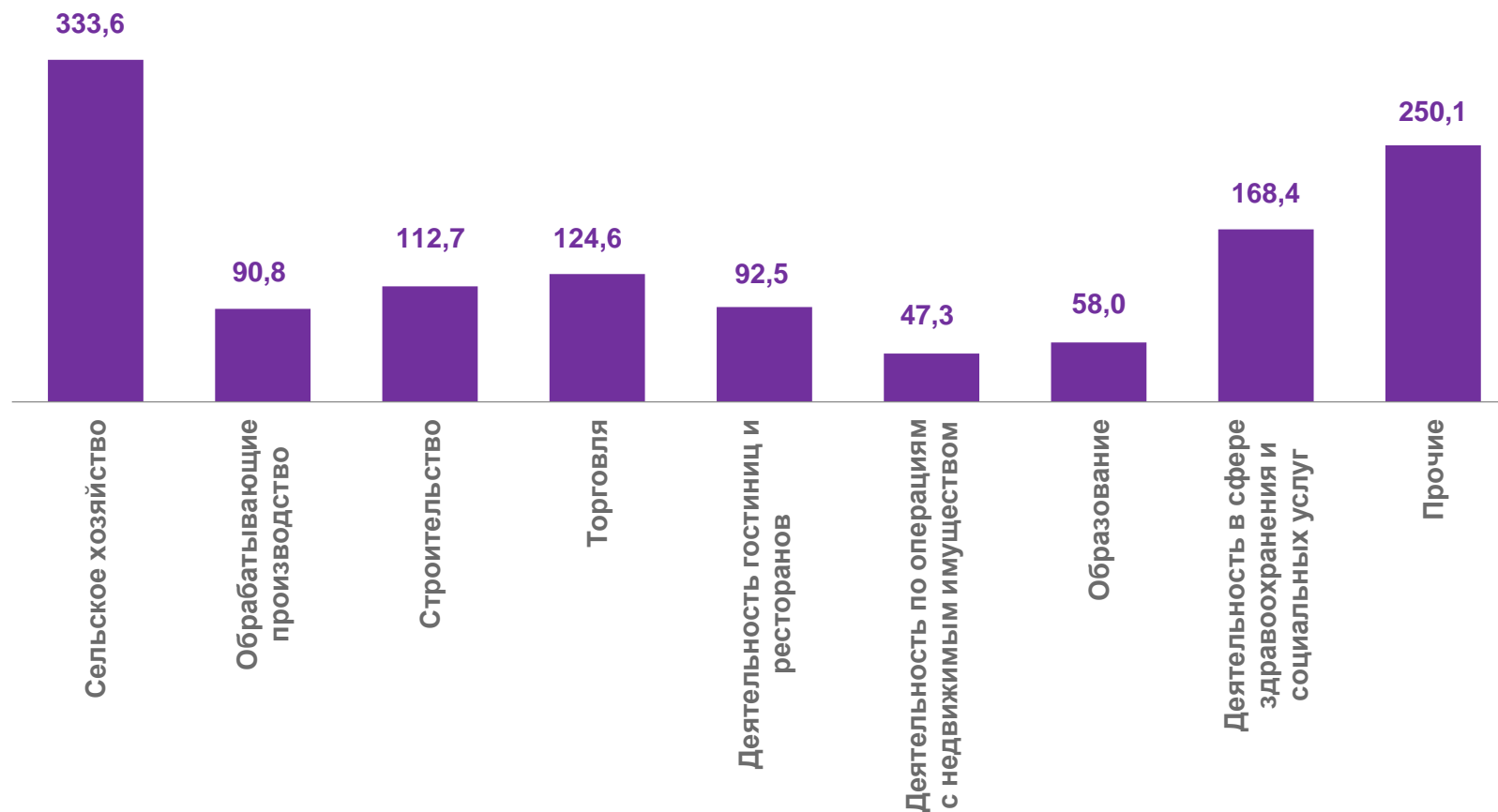
Средняя численность занятых работников, всего



119,5%

в % 2020 г. к 2015 г.

Темп роста в процентах к 2015 году





ЧИСЛЕННОСТЬ ЗАНЯТЫХ В СФЕРЕ ИНДИВИДУАЛЬНОЙ ПРЕДПРИНИМАТЕЛЬСКОЙ ДЕЯТЕЛЬНОСТИ ПО ВИДАМ ЭКОНОМИЧЕСКОЙ ДЕЯТЕЛЬНОСТИ В 2020 ГОДУ



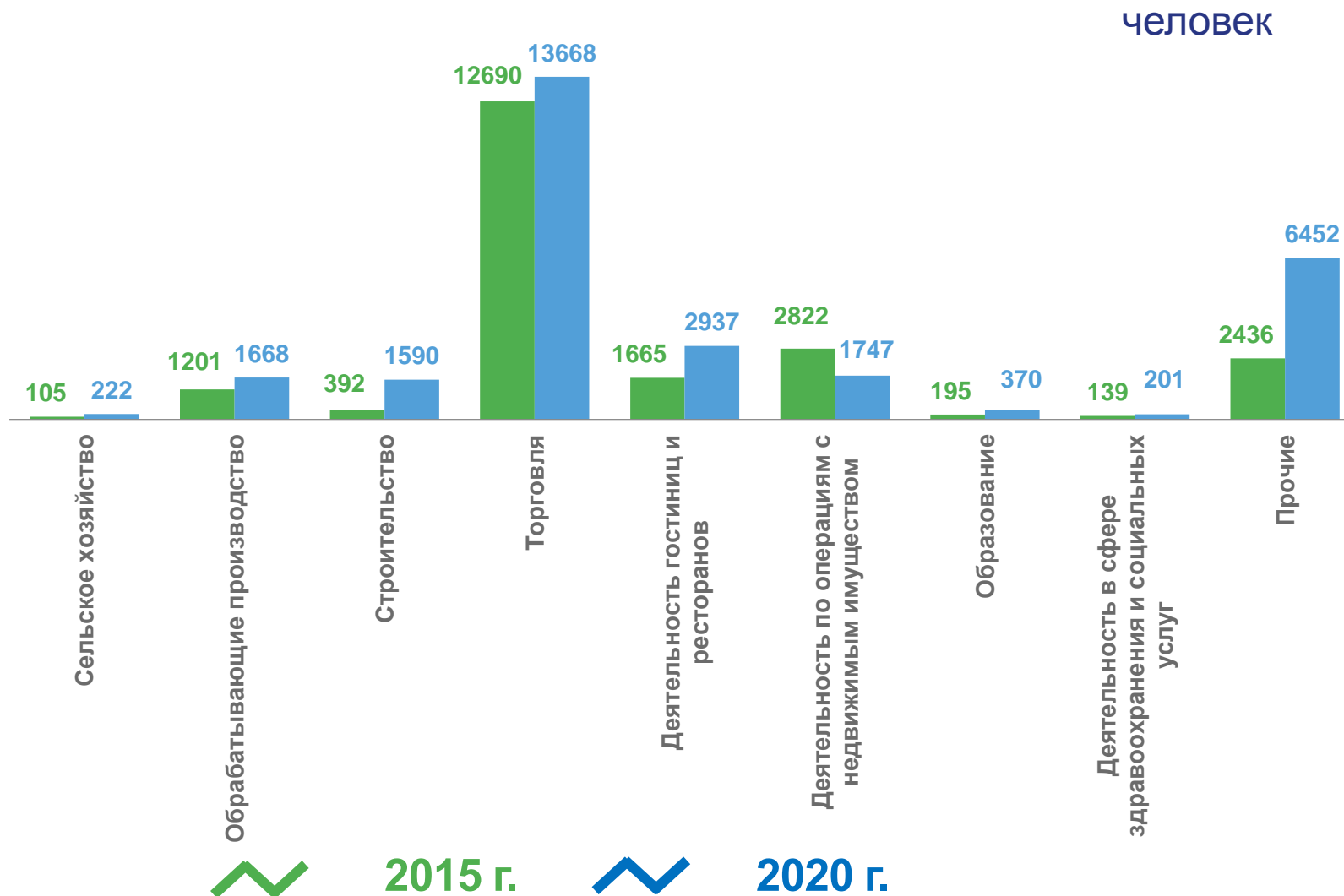
28,9
ТЫС. ЧЕЛОВЕК

Средняя численность занятых работников, всего



133,8%

в % 2020 г. к 2015 г.





ЧИСЛЕННОСТЬ ЗАНЯТЫХ В СФЕРЕ ИНДИВИДУАЛЬНОЙ ПРЕДПРИНИМАТЕЛЬСКОЙ ДЕЯТЕЛЬНОСТИ ПО ВИДАМ ЭКОНОМИЧЕСКОЙ ДЕЯТЕЛЬНОСТИ

в процентах к 2015 году

Данные за 2020 г.



28,9
ТЫС. ЧЕЛОВЕК

Средняя численность занятых работников, всего

Данные за 2015 г.



21,6
ТЫС. ЧЕЛОВЕК

Средняя численность занятых работников, всего



133,8%

в % 2020 г. к 2015 г.

